

# 予 防



新設危険物施設 検査状況

## 概 況

### 【予防行政】

住宅火災の低減と被害の軽減を図るため、コロナ感染症対策を十分に講じた上で地域住民と連携した防火訓練や広報活動を積極的に実施し、高齢者等の災害弱者を火災等の災害から守るため、九州一斉住宅用火災警報器啓発キャンペーンの実施期間等を捉え、住宅用火災警報器の設置促進及び維持管理の啓発を行い、住宅防火対策の推進に努めた。

また、防火対象物の防火安全対策の徹底を図るため、永続的又は重大な消防法令違反対象物に対して立入検査を強化的に実施し、積極的に違反是正や防火管理体制の充実を推進し、安全・安心な地域社会の構築に努めた。

### 【予防査察】

年間査察計画に基づきコロナ感染症対策を十分に講じた上で立入検査を実施し、防火対象物の防火管理者等に対し、防火管理業務の適正な執行及び消防用設備等の維持管理について指導を行った。

飲食店、物品販売店舗、ホテル、病院、福祉施設等の不特定多数が利用する特定防火対象物については、重点的に立入検査を行い、積極的な指導を行った。

また、非特定防火対象物の重大違反対象物においては、違反処理へ移行するとともに、より積極的な指導を行い、法令違反の改善を図った。

### 【建築同意事務】

防火対象物の安全確保を図るため、建築確認を必要とする建物の建築前に、建築計画の消防上の問題点を確認し、建築物の防火に関する規定や消防用設備等の設置基準に基づき指導を行った。

### 【検査事務】

各種届出及び設置許可申請等に伴い審査を行うとともに、消防法令及び条例等に定める基準に適合するものについて、検査済証の交付を行った。

### 【危険物規制事務】

全危険物製造所等の立入検査を実施し、不良箇所の改善や適法な危険物の貯蔵・取扱いの指導強化に努めた。

志布志石油備蓄基地においても、定期的に立入検査を実施し、日常の安全対策指導を行うとともに、特定屋外タンク貯蔵所の保安検査等、危険物保安技術協会に業務委託を行い保安管理体制の充実を図った。

また、危険物安全週間中の行事の一環として、主に給油取扱所の危険物取扱者等を集めて、危険物取扱いの研修と訓練を実施した。

### 【予防広報】

学校、事業所、町内会等において防火・防災に関する指導を行い、火災が多発する乾燥時季及び火災予防運動期間中には、消防車両による防火広報を積極的に行った。

また、広報紙「きもつき 119」を管内全世帯に配布するとともに、各署で「消防だより」等を発行するなど火災予防の啓発を訴えた。

# 署別防火対象物数

(令和4年3月31日現在)

項		署別	計	中 消 防	央 署	東 消 防 部 署	南 消 防 部 署	輝 分	北 署	内 之 浦	佐 分	多 署
1	イ	劇場等	11		3	6			1			
	ロ	集会場等	122		58	32			8		7	
2	イ	キャバレー等										
	ロ	遊技場等	23		13	9		1				
	ハ	風俗営業等										
	ニ	カラオケボックス等	4		3	1						
3	イ	料理店等										
	ロ	飲食店	283		192	60		25	3		3	
4		百貨店等	287		204	47		27	4		3	2
5	イ	旅館等	39		21	4		6	1		2	5
	ロ	共同住宅等	682		582	59		22	14		3	2
6	イ	病院等	128		97	18		4	3		4	2
	ロ	老人入所施設等	167		95	50		13	2		3	4
	ハ	老人デイサービス等	208		138	45		20	2		2	1
	ニ	幼稚園等	16		12	3		1				
7		学校等	290		174	69		28	5		10	4
8		図書館等	10		4	1		2	2		1	
9	イ	蒸気浴場等										
	ロ	一般浴場	5		2	1		2				
10		車両停車場等										
11		神社等	26		15	1		3	2		2	3
12	イ	工場等	628		338	177		69	20		18	6
	ロ	スタジオ等										
13	イ	車庫等	92		60	15		10	3		3	1
	ロ	格納庫等	6		6							
14		倉庫	512		295	152		40	17		6	2
15		前各号以外	443		252	91		48	9		24	19
16	イ	特定複合	254		188	30		22	6		6	2
	ロ	イ以外複合	200		157	25		11	2		4	1
17		文化財	2			2						
18		アーケード	3		3							
合 計			4,441		2,912	898		372	104		101	54
前年度合計			4,383		2,862	885		373	108		102	53
所属比率%			100.0%		65.6%	20.2%		8.4%	2.3%		2.3%	1.2%

# 市町別防火対象物数

(令和4年3月31日現在)

項		市町別						
		計	鹿屋市	肝付町	東串良町	錦江町	南大隅町	
1	イ	劇場等	11	7	1	2	1	
	ロ	集会場等	122	75	20	10	9	8
2	イ	キャバレー等						
	ロ	遊技場等	23	15	6	1	1	
	ハ	風俗営業等						
	ニ	カラオケボックス等	4	3	1			
3	イ	料理店等						
	ロ	飲食店	283	225	26	7	11	14
4		百貨店等	287	219	25	14	19	10
5	イ	旅館等	39	24	4		3	8
	ロ	共同住宅等	682	611	30	17	14	10
6	イ	病院等	128	105	12	5	3	3
	ロ	老人入所施設等	167	114	24	12	6	11
	ハ	老人デイサービス等	208	151	25	11	8	13
	ニ	幼稚園等	16	12	2	1		1
7		学校等	290	208	35	15	20	12
8		図書館等	10	6	2		1	1
9	イ	蒸気浴場等						
	ロ	一般浴場	5	2	1		2	
10		車両停車場等						
11		神社等	26	17	3		2	4
12	イ	工場等	628	444	83	26	46	29
	ロ	スタジオ等						
13	イ	車庫等	92	73	5	3	6	5
	ロ	格納庫等	6	6				
14		倉庫	512	392	62	16	20	22
15		前各号以外	443	294	62	20	29	38
16	イ	特定複合	254	203	23	4	15	9
	ロ	イ以外複合	200	171	12	5	3	9
17		文化財	2		2			
18		アーケード	3	3				
合計			4,441	3,380	466	169	219	207
前年度合計			4,383	3,336	456	165	224	202
市町比率%			100.0%	76.1%	10.5%	3.8%	4.9%	4.7%

# 署別防火管理者選任の状況

(令和4年3月31日現在)

署 別		法 8 条 対 象 物 総 数	中 央 消 防 署		東 部 消 防 署		南 部 消 防 署		輝 分 北 署		内 之 浦 分 署		佐 多 分 署		合 計		
			対 象 物 数	選 任 届 出 数	対 象 物 数	選 任 届 出 数	対 象 物 数	選 任 届 出 数	対 象 物 数	選 任 届 出 数	対 象 物 数	選 任 届 出 数	対 象 物 数	選 任 届 出 数	選 任 届 出 数	選 任 率 (%)	
1	イ	劇場等	11	3	3	6	6	1	1	1	1					11	100
	ロ	集会場等	88	45	44	24	24	9	9	4	4	6	6			87	99
2	イ	キャバレー等															
	ロ	遊技場等	22	12	11	9	9	1	1							21	95
	ハ	風俗営業等															
	ニ	カラオケボックス等	4	3	3	1	1									4	100
3	イ	料理店等															
	ロ	飲食店	167	127	100	30	22	8	7	1	1	1	1			131	78
4		百貨店等	214	144	130	40	40	24	24	3	3	2	2	1	1	200	93
5	イ	旅館等	24	15	14	2	2	3	3	1	1	1	1	2	2	23	96
	ロ	共同住宅等	48	43	29	2	2			1	1			2	2	34	71
6	イ	病院等	66	53	53	8	8	2	2	1	1	2	2			66	100
	ロ	老人入所施設等	134	77	74	39	39	12	12	2	2	2	2	2	2	131	98
	ハ	老人デイサービス等	121	74	68	32	30	11	11	2	2	1	1	1	1	113	93
	ニ	幼稚園等	8	6	6	1	1	1	1							8	100
7		学校等	65	39	38	14	14	8	8	2	2	1	1	1	1	64	98
8		図書館等	8	2	2	1	1	2	1	2	2	1	1			7	88
9	イ	蒸気浴場等															
	ロ	一般浴場	3	2	2			1	1							3	100
10		車両停車場等															
11		神社等	16	11	9	1	1	1	1	2	2			1	1	14	88
12	イ	工場等	34	23	22	10	10	1	1							33	97
	ロ	スタジオ等															
13	イ	車庫等	4	3	3	1	1									4	100
	ロ	格納庫等															
14		倉庫	9	4	2	4	4			1	1					7	78
15		前各号以外	128	68	60	33	32	15	15	3	3	6	6	3	3	119	93
16	イ	特定複合	164	131	111	17	17	7	7	4	4	5	5			144	88
	ロ	イ以外複合	20	11	11	6	6	1		1	1			1	1	19	95
17		文化財	1			1	1									1	100
18		アーケード															
合 計			1,359	896	795	282	271	108	105	31	31	28	28	14	14	1,244	92
前年度合計			1,353	899	799	274	260	108	105	31	31	28	26	13	13	1,234	91

# 火災予防条例に基づく届出事務処理状況

(令和4年3月31日現在)

届出種別	署別	中央 消防署	東 部 消防署	南 部 消防署	輝 北 分 署	内之浦 分 署	佐 多 分 署	合計
使用開始届出書		84	33	3	1	1	1	123
熱 風 炉								
炉、かまど届出書								
温 風 暖 房 機		1						1
ボイラー、給湯湯沸設備		5	1					6
乾 燥 設 備			1					1
サ ウ ナ 設 備								
火花を生じる設備								
変 電 設 備		14	12	2	1			29
発 電 設 備		7	18	1		2		28
蓄 電 池 設 備		9	12	14		5	1	41
ネオン管灯設備								
水素ガス気球届出書								
火災とまぎらわしい行為届		21	2	5	6	4		38
煙火打上げ届出書		21	6	11	1	2	1	42
催物開催届出書								
水道断(減)水届出書			12	11		1		24
道路工事届出書		376	158	60	36	19	13	662
指定洞道等の届出書								
少量危険物届出書		14	20	6	3	1	3	47
少量、ボイラー届出書		3	1	2	1		9	16
劇場等の火気使用届出書			1					1
消防設備緩和願		5	1	3				9
指定可燃物等届出書		7		1				8
液化石油ガス等届出書		31	24	4				59
消防用設備等着工届出書		68	21	11	1	1		102
消防用設備等設置届出書		172	71	16	5	4	5	273
露店等の開設届出書		7	3					10
合 計		845	397	150	55	40	33	1,520
前 年 度 合 計		843	350	163	51	41	27	1,475

## 建築同意状況

\*署別

(令和4年3月31日現在)

申請別 署別	新 築	増 築	改 築	移 転	修 繕	模 様 替	用 途 変 更	そ の 他	合 計
中央消防署	104	22	1				1		128
東部消防署	39	3							42
南部消防署	10								10
輝北分署									
内之浦分署	1								1
佐多分署									
合計	154	25	1				1		181
前年度合計	163	17				1	5	4	190
対前年度比	△9	8	1			△1	△4	△4	△9

\*市町別

(令和4年3月31日現在)

申請別 市町別	新 築	増 築	改 築	移 転	修 繕	模 様 替	用 途 変 更	そ の 他	合 計
鹿屋市	124	23	1				1		149
肝付町	18	1							19
東串良町	2	1							3
錦江町	4								4
南大隅町	6								6
合計	154	25	1				1		181
前年度合計	163	17				1	5	4	190
対前年度比	△9	8	1			△1	△4	△4	△9

## 防火管理者資格証交付状況

昭和36年度から本年度までの防火管理者資格証交付状況

乙種防火管理者資格取得講習については、平成18年度以後実施していない。

年別	区分	取得者数			講習回数		
		甲種	乙種	計	甲種	乙種	計
平成6年度末現在		2,942	77	3,019	19	7	26
7年度中		100	4	104	1	1	2
8 "		103	11	114	1	1	2
9 "		128	9	137	1	1	2
10 "		116		116	1		1
11 "		124	16	140	1	1	2
12 "		153		153	1		1
13 "		121		121	1		1
14 "		136		136	2		2
15 "		163		163	2		2
16 "		135		135	2		2
17 "		159	1	160	2		2
18 "		154		154	2		2
19 "		227		227	2		2
20 "		202		202	2		2
21 "		187		187	2		2
22 "		169		169	2		2
23 "		141		141	2		2
24 "		170		170	2		2
25 "		138		138	2		2
26 "		182		182	2		2
27 "		169		169	2		2
28 "		137		137	2		2
29 "		155		155	2		2
30 "		167		167	2		2
令和元年度中		176		176	2		2
2 "		50		50	1		1
3 "		110		110	2		2
合計		6,914	118	7,032	65	11	76

## 煙火の消費許可、立入検査、変更届処理状況

申請別	許可件数	立入検査数	変更届処理件数
中央消防署	7	9	4
東部消防署	1	1	1
南部消防署	2	2	1
輝北分署			
内之浦分署	2	2	2
佐多分署	1	1	1
合計	13	15	9
前年度合計	7	8	3



## 防火講話・訓練等指導状況

\* 署別

(令和4年3月31日現在)

訓練種別 署別	避難訓練		消火訓練		防火映画		防火講話		合計	
	回数	延人員	回数	延人員	回数	延人員	回数	延人員	回数	延人員
中央消防署	104	9,262	103	8,899	27	2,832	124	9,828	358	30,821
東部消防署	89	5,526	86	5,169	15	1,118	89	5,526	279	17,339
南部消防署	36	1,661	38	1,713	6	320	47	2,111	127	5,805
輝北分署	11	413	13	448	1	17	13	448	38	1,326
内之浦分署	10	220	9	182			11	241	30	643
佐多分署	8	176	9	207	2	39	10	242	29	664
合計	258	17,258	258	16,618	51	4,326	294	18,396	861	56,598
前年度合計	284	19,191	289	18,185	47	3,768	325	20,543	945	61,687

\* 市町別

(令和4年3月31日現在)

訓練種別 市町別	避難訓練		消火訓練		防火映画		防火講話		合計	
	回数	延人員	回数	延人員	回数	延人員	回数	延人員	回数	延人員
鹿屋市	141	11,425	142	11,097	34	3,434	163	12,026	480	37,982
肝付町	53	2,715	51	2,431	5	360	54	2,736	163	8,242
東串良町	20	1,281	18	1,170	4	173	20	1,281	62	3,905
錦江町	19	736	21	790	5	198	25	1,009	70	2,733
南大隅町	25	1,101	26	1,130	3	161	32	1,344	86	3,736
合計	258	17,258	258	16,618	51	4,326	294	18,396	861	56,598
前年度合計	284	19,191	289	18,185	47	3,768	325	20,543	945	61,687

# 危険物製造所等の設置状況

\* 署別

(令和4年3月31日現在)

製造所等別 署別	製造所	貯 蔵 所						取 扱 所					合 計	所 属 比 率 (%)	
		屋 内	屋 外 タ ン ク	特 定 タ ン ク	準 特 定 タ ン ク	地 下 タ ン ク	移 動 タ ン ク	屋 外	給 油	自 家 用 給 油	第 一 種 販 売	移 送			一 般
中 央 署	1	24	35	4	2	42	40	7	37	24	1	1	33	245	41
東 部 署		8	79	45	1	15	31	3	21	24		1	24	206	36
南 部 署			21			12	7	1	15	6			10	72	13
輝 北 分 署			6			1	4		3	5			3	22	4
内 之 浦 分 署			4			7			5	2			4	22	4
佐 多 分 署			4			1	1	1	4	2				13	2
合 計	1	32	149	49	3	78	83	12	85	63	1	2	74	580	100
前 年 度	1	33	152	49	3	79	83	12	88	63	1	2	75	589	
前 年 度 比 較		△ 1	△ 3			△ 1			△ 3				△ 1	△ 9	

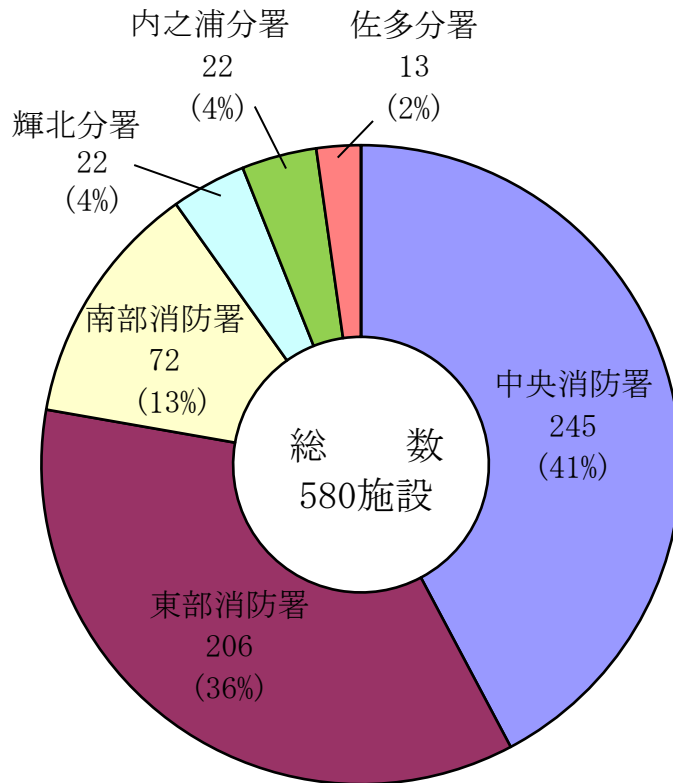
\* 市町別

(令和4年3月31日現在)

製造所等別 市町別	製造所	貯 蔵 所						取 扱 所					合 計	所 属 比 率 (%)	
		屋 内	屋 外 タ ン ク	特 定 タ ン ク	準 特 定 タ ン ク	地 下 タ ン ク	移 動 タ ン ク	屋 外	給 油	自 家 用 給 油	第 一 種 販 売	移 送			一 般
鹿 屋 市	1	26	53	4	2	48	54	7	48	39	1	1	42	320	55
肝 付 町		2	13	6		12	11	3	11	9			10	71	12
東 串 良 町		4	58	39	1	5	10		7	7		1	12	104	18
錦 江 町			8			9	5	1	9	3			5	40	7
南 大 隅 町			17			4	3	1	10	5			5	45	8
合 計	1	32	149	49	3	78	83	12	85	63	1	2	74	580	100
前 年 度	1	33	152	49	3	79	83	12	88	63	1	2	75	589	
前 年 度 比 較		△ 1	△ 3			△ 1			△ 3				△ 1	△ 9	

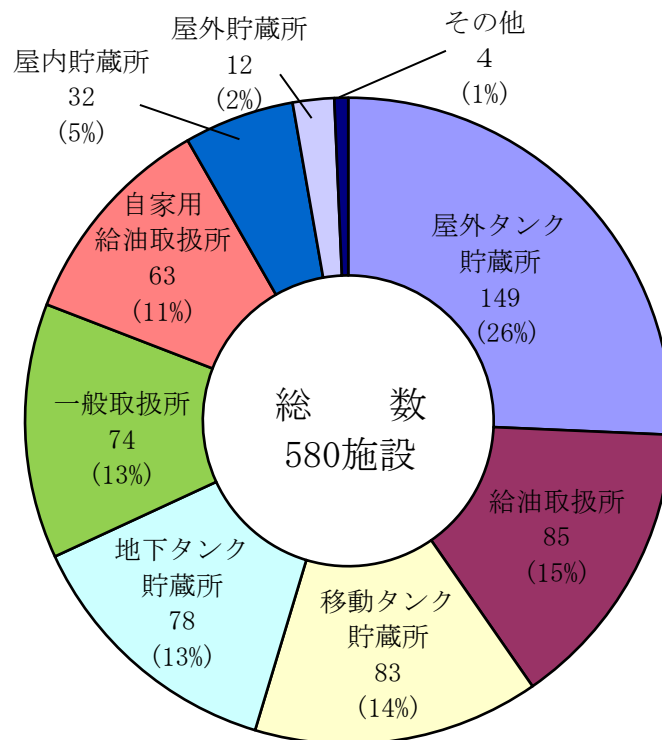
## 署別製造所等内訳

(令和4年3月31日現在)



## 製造所等内訳

(令和4年3月31日現在)



## 危険物製造所等の倍数別・類別状況

管内580施設のうち、倍数別にみると、50倍以下の危険物製造所等が425施設で全体の約73%を占めている。

また、類別では第4類の危険物製造所等が575施設で、全体の約99%となっている。

(令和4年3月31日現在)

製造所等別 倍数別	製造所	貯 蔵 所					取 扱 所				合 計
		屋 内	屋 外 タンク	地 下 タンク	移 動 タンク	屋 外	給 油	第 一 種 販 売	移 送	一 般	
5 倍 以 下		12	26	34	51	5	7			35	170
5 倍 を 超 え 10 倍 以 下	1	14	20	25	5	5	22			25	117
10 倍 を 超 え 50 倍 以 下		5	46	16	17	2	41	1		10	138
50 倍 を 超 え 100 倍 以 下		1	3	2	10		27				43
100 倍 を 超 え 150 倍 以 下			2	1			25			1	29
150 倍 を 超 え 200 倍 以 下							17				17
200 倍 を 超 え 1,000 倍 以 下			2				8		1	3	14
1,000 倍 を 超 え 5,000 倍 以 下			2				1				3
5,000 倍 を 超 え 10,000 倍 以 下			3								3
10,000 倍 を 超 え る も の			45						1		46
合 計	1	32	149	78	83	12	148	1	2	74	580

### 類別

類 別	第 2 類		1								1	
	第 3 類		1								1	
	第 4 類		29	149	78	83	12	148		2	74	575
	第 5 類											
	混 在	1	1						1			3
合 計	1	32	149	78	83	12	148	1	2	74	580	

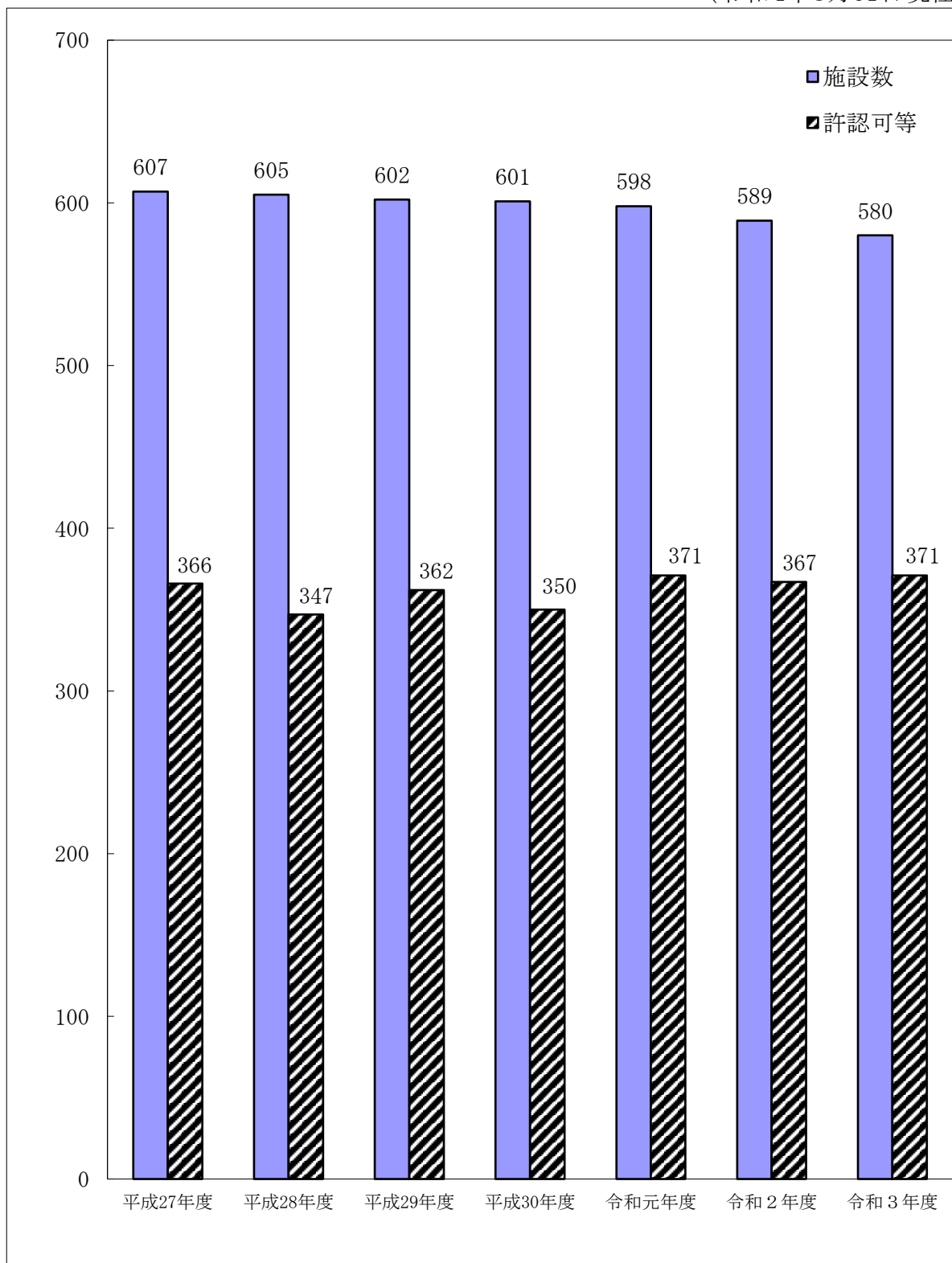
# 危険物製造所等の許認可等処理状況

(令和4年3月31日現在)

区分	製造所等別	製造所	貯 蔵 所						取 扱 所				危険物施設外	合計	前年度	前年度比較	
			屋内	屋外タンク	屋内タンク	地下タンク	簡易タンク	移動タンク	屋外	給油	第一種販売	移送					一般
設置	許可							3							3	4	△1
	完成			1		1		3				1			6	3	3
変更	許可			17		1		3		29		2	4		56	44	12
	完成			11		1		3		28		2	4		49	41	8
仮使用				4		1				26		2	3		36	20	16
完前検査	溶接部																
	水張・水圧			1									1		2	6	△4
仮貯蔵・仮取扱				1										2	3	2	1
保安検査				5											5	4	1
譲渡引渡								3		2					5	13	△8
数量変更								1			1		1		3	2	1
許可等証明																1	△1
許可取下																	
保安監督者選解任			9	18		1				13	1		3		45	44	1
名称等変更			4	4		5		2		11			5		31	48	△17
休止届				2											2	10	△8
予防規程制定・変更										23			1		24	23	1
廃止			1	4		2		5		3			2		17	15	2
軽微な変更			1	26						49		4	3		83	83	
地下タンク在庫管理						1									1	4	△3
合計			15	94		13		23		184	2	10	28	2	371	367	4

# 危険物施設数及び許認可状況等の推移

(令和4年3月31日現在)



## 油種別・容量別屋外タンク貯蔵所状況

油種別にみると重油タンクが全体の約46%を占め、次いで原油タンク約31%の順となっている。

また、志布志国家石油備蓄基地には原油を貯蔵する特定屋外タンクが43基、含油水を貯蔵する特定屋外タンクが2基となっている。

(令和4年3月31日現在)

容量別	油種別						
	原油	ガソリン	灯油	軽油	重油	JP5	合計
100Kℓ未満			15	10	63	2	90
100Kℓ以上 500Kℓ未満			1		6		7
500Kℓ以上 1,000Kℓ未満	1					2	3
1,000Kℓ以上 5,000Kℓ未満						1	1
5,000Kℓ以上 10,000Kℓ未満	2					3	5
10,000Kℓ以上 50,000Kℓ未満							
50,000Kℓ以上 100,000Kℓ未満							
100,000Kℓ以上 200,000Kℓ未満	43						43
合計	46		16	10	69	8	149
比率(%)	30.9		10.7	6.7	46.3	5.4	100.0

## 消防クラブ

### 1 幼年消防クラブ

(令和4年3月31日現在)

番号	消 防 ク ラ ブ 名	結成年月日	人数	所 在 地
1	認定こども園大黒保育園幼年消防クラブ	S58.6.17	41	鹿屋市下高隈町4681-12
2	笠之原こども園幼年消防クラブ	H2.3.5	68	鹿屋市笠之原町1106-1
3	寿敬心保育園幼年消防クラブ	H元.5.24	35	鹿屋市寿5丁目24-16
4	こばと保育園幼年消防クラブ	S58.7.20	65	鹿屋市川西町4796
5	高隈保育園幼年消防クラブ	S58.6.15	19	鹿屋市上高隈町77-2
6	高須保育園幼年消防クラブ	S63.3.12	42	鹿屋市高須町1389
7	はらい川保育園幼年消防クラブ	S62.11.14	41	鹿屋市祓川町4498
8	東原保育園幼年消防クラブ	H2.2.24	34	鹿屋市東原町3298-7
9	認定こども園二葉保育園幼年消防クラブ	H元.3.6	55	鹿屋市上谷町13607
10	あいら認定こども園消防クラブ	S59.6.16	69	鹿屋市吾平町上名7681
11	上小原認定こども園幼年消防クラブ	S57.7.17	38	鹿屋市串良町上小原2621-3
12	洗心保育園幼年消防クラブ	S57.2.20	44	鹿屋市串良町有里460
13	ふたば保育園幼年消防クラブ	H10.10.18	38	鹿屋市串良町下小原4860-2
14	認定こども園豊栄保育園幼年消防クラブ	H5.2.19	44	肝属郡東串良町池之原997-1
15	あけぼの保育園幼年消防クラブ	S63.9.8	20	肝属郡肝付町後田9886-3
16	認定こども園おおぞら幼稚園幼年消防クラブ	H元.12.13	22	肝属郡肝付町後田9808
17	法輪保育園幼年消防クラブ	S59.4.20	6	肝属郡錦江町城元777
18	根占保育園幼年消防クラブ	S63.7.27	32	肝属郡南大隅町根占川北1897-2
19	田代幼稚園幼年消防クラブ	S58.12.22	23	肝属郡錦江町田代川原317
20	はまゆう保育所幼年消防クラブ	S59.6.20	16	肝属郡南大隅町佐多馬籠3471
21	光明保育園幼年消防クラブ	S58.11.26	20	鹿屋市輝北町上百引3989
22	正覚寺保育園隼幼年消防クラブ	S58.12.1	19	鹿屋市輝北町市成1467
23	認定こども園青葉保育園幼年消防クラブ	H29.6.10	41	肝属郡東串良町川西1902
合 計			832	



## 2 少年消防クラブ

(令和4年3月31日現在)

番号	消 防 ク ラ ブ 名	結成年月日	人数	所 在 地
1	大隅学舎少年消防クラブ	S56.7.11	19	鹿屋市西原2丁目33-2
合 計			19	

## 3 婦人消防クラブ

(令和4年3月31日現在)

番号	消 防 ク ラ ブ 名	結成年月日	人数	所 在 地
1	鹿屋市婦人防火クラブ	H8.9.5	113	鹿屋市祓川町
2	輝北地域婦人団体 つわぶき婦人防火クラブ	H13.4.1	22	鹿屋市輝北町市成
合 計			135	